





Les cahiers d'exercices
DÉBUTANTS



Italien

220 EXERCICES + CORRIGÉS



Les cahiers d'exercices **ASSiMiL**[®]

Italien

Débutants



Federico Benedetti

À propos de ce cahier

Ce cahier est divisé en 20 chapitres, qui vous permettront d'acquérir au fur et mesure les bases de la langue italienne.

Chaque chapitre aborde une thématique distincte, en y intégrant différents points grammaticaux, comme par exemple la structure de la phrase, la négation, le futur, l'impératif ou encore les pronoms personnels. Des exercices ludiques vous aideront ensuite à les mettre en pratique et à les consolider. Le vocabulaire nécessaire à la compréhension et à la résolution des exercices est fourni dans des banques de mots.

Dans ces banques de mots, on a souligné la syllabe où tombe l'accent tonique, mais uniquement quand il ne tombe pas sur l'avant-dernière syllabe comme c'est le cas dans la plupart des mots italiens : vous pourrez ainsi vous familiariser avec une accentuation différente du français. Des exercices sur la phonétique vous aideront, à la fin de chaque chapitre, à mieux comprendre la relation entre l'orthographe et la prononciation.

Enfin, ce cahier vous permet d'effectuer votre autoévaluation : après chaque exercice, dessinez l'expression de vos icônes (😊 pour une majorité de bonnes réponses, 😊 pour environ la moitié et 😞 pour moins de la moitié). À la fin de chaque chapitre, reportez le nombre d'icônes relatives à tous ces exercices et, en fin d'ouvrage, faites les comptes en reportant les icônes des fins de chapitres dans le tableau général prévu à cet effet !

Sommaire

1. Articles, noms et adjectifs	3	12. L'impératif – Les expressions de politesse...	62
2. Les verbes <i>essere</i> et <i>avere</i> au présent de l'indicatif – Les pronoms personnels sujets	10	13. Imparfait et plus-que-parfait – Pronoms personnels compléments	69
3. Formes négative et interrogative – Nombres de 0 à 10	14	14. Les pronoms personnels groupés	75
4. Noms altérés – Comparatifs et superlatifs	19	15. Nombres (suite)	82
5. Prépositions – Présent de l'indicatif des verbes réguliers – Forme de politesse	24	16. Exprimer le futur	89
6. Prépositions (suite) – Nombres de 11 à 60....	29	17. Pronoms relatifs, interrogatifs et exclamatifs – Noms de villes	94
7. Adjectifs et pronoms possessifs – Pronoms personnels compléments directs	36	18. Verbes impersonnels – Gérondif	101
8. Présent des principaux verbes irréguliers	41	19. Prépositions, conjonctions, adverbes	107
9. Passé composé – Accord du participe passé – Pronoms personnels compléments indirects	45	20. Adjectifs et pronoms indéfinis – Exercices de révision	114
10. Formes passive, réfléchie, impersonnelle....	51	Solutions	120
11. Démonstratifs – Indicateurs de position dans l'espace	56	Tableau d'autoévaluation.....	126

Articles, noms et adjectifs

vocabulaire : caractéristiques physiques et psychologiques, nationalités, objets

L'alphabet

L'alphabet italien comporte 21 lettres, prononcées de la façon suivante :

A <i>a</i>	B <i>bi</i>	C <i>tchi</i>	D <i>di</i>	E <i>é</i>	F <i>èffè</i>	G <i>dji</i>
H <i>àcca</i>	I <i>i</i>	L <i>èllè</i>	M <i>èmmè</i>	N <i>ènnè</i>	O <i>o</i>	P <i>pi</i>
Q <i>kou</i>	R <i>èrrè</i>	S <i>èssè</i>	T <i>ti</i>	U <i>ou</i>	V <i>vi</i>	Z <i>dzéta</i>

Les mots qui contiennent d'autres lettres sont donc forcément étrangers ou d'origine étrangère, et se prononcent comme dans la langue d'origine : *download* (télécharger), *software* (logiciel), etc.

Les articles définis (*articoli determinativi*)

	masculin			féminin	
singulier	il devant une consonne (sauf s + consonne, gn-, ps-, z-) il libro, le livre	lo devant s + consonne, gn-, ps-, z. lo zaino, <i>le sac à dos</i>	l' devant une voyelle l'italiano, <i>l'Italien</i>	la devant une consonne la moneta, <i>la pièce</i>	l' devant une voyelle l'italiana, <i>l'Italienne</i>
pluriel	i i libri, <i>les livres</i>	gli gli zaini, les sacs à dos gli italiani, les Italiens		le le monete, les pièces le italiane, les Italiennes	

Les articles indéfinis (*articoli indeterminativi*)

	masculin		féminin	
singulier	un devant une voyelle ou une consonne (sauf s + consonne, gn-, ps-, z-) un libro, un livre un italiano, un Italien	uno devant s + consonne, gn-, ps-, z. uno zaino, un sac à dos	una devant une consonne una moneta, une pièce	un' devant une voyelle un'italiana, une Italienne
pluriel	dei devant une consonne (sauf s + consonne, gn-, ps-, z-) dei libri, des livres	degli devant une voyelle ou devant s + consonne, gn-, ps-, z. degli zaini, des sacs à dos degli italiani, des Italiens	delle delle monete, des pièces delle italiane, des Italiennes	

Banque de mots

Note : le genre,
« m. » pour masculin et
« f. » pour féminin, sera
indiqué quand il est
différent de celui de
la traduction française

americano, *américain*
anello (m.), *bague*

automobile, *automobile*
borsa (f.), *sac*
libro, *livre*
italiano, *italien*
matita (f.), *crayon*
moneta, *pièce (de monnaie)*
occhiali (m.), *lunettes*
ombrello, *parapluie*

penna (f.), *stylo*
psicologo, *psychologue*
ragazzo, *garçon*
scaffale (m.), *étagère*
studente, *étudiant*
studentessa, *étudiante*
telefono, *téléphone*
uomo, *homme*
zaino, *sac à dos*



Masculin et féminin

Vous remarquerez que les noms italiens finissent souvent par **-o** au masculin singulier, par **-i** au masculin pluriel, par **-a** au féminin singulier, par **-e** au féminin pluriel. Tenez compte de cela en faisant les exercices suivants !

1 Insérez à la bonne place chacun des articles contenus dans le sac.

- | | |
|------------------|--------------------|
| a. ombrello | e. scaffali |
| b. telefono | f. borse |
| c. zaino | g. libri |
| d. penna | h. automobile |



2 Reliez chaque article à son nom.

- | | |
|----------|--------------|
| 1. Un | a. psicologo |
| 2. Uno | b. matita |
| 3. Una | c. italiana |
| 4. Un' | d. uomo |
| 5. Dei | e. studenti |
| 6. Degli | f. ragazze |
| 7. Delle | g. libri |



3 Écrivez à côté des articles définis et indéfinis le nom italien de l'illustration qui convient.

- a. Il/Un
- b. La/Una
- c. Lo/Uno
- d. L'/Un
- e. I/Dei
- f. Gli/Degli
- g. Le/Delle



Banque de mots

amico, *ami*
 australiano, *australien*
 bambino, *enfant*
 chiave, *clé*
 collega, *collègue*
 computer, *ordinateur*

danese, *danois*
 donna, *femme*
 fazzoletto, *mouchoir*
 francese, *français*
 inglese, *anglais*
 irlandese, *irlandais*
 mouse (m.), *souris*

olandese, *hollandais*
 portafoglio, *porte-feuille*
 quaderno, *cahier*
 spagnolo, *espagnol*
 straniero, *étranger*
 tablet (m.), *tablette électronique*

4 Pour chaque nom, entourez le bon article.



1. psicologo → a. il / b. la / c. lo
2. amica → a. un / b. un' / c. una
3. francese → a. il / b. lo / c. un'
4. bambini → a. degli / b. dei / c. del
5. olandesi → a. gli / b. la / c. i
6. studentesse → a. la / b. delle / c. uno

Le nom

- La plupart des noms communs et des adjectifs qualificatifs italiens se comportent comme **ragazzo**, *garçon* (voir le tableau ci-dessous).

	masculin	féminin
singulier	ragazzo , <i>garçon</i>	ragazza , <i>fille</i>
pluriel	ragazzi , <i>garçons</i>	ragazze , <i>filles</i>

- Une seconde classe importante est formée des noms et adjectifs se terminant en **-e** au singulier, comme **francese**, *français*.

	masculin	féminin
singulier	francese	francese
pluriel	francesi	francesi

- Il existe pourtant des exceptions et des particularités.
 - Si un mot se termine en **-co** ou en **-go** au masculin et en **-ca** ou en **-ga** au féminin, au pluriel on ajoute un **h** après le **c** ou le **g** pour conserver le son [k] ou [g] (voir aussi la phonétique aux chapitres 2 et 4).

Exemples : **ricco** – **ricchi**, *riche* – *riches* ; **amica** – **amiche**, *amies* – *amies* ; **lungo** – **lunghi**, *long* – *longs*

- Retenez quelques exceptions importantes :
 - **l'amico** – **gli amici**, *l'ami* – *les amis*
 - **lo psicologo** – **gli psicologi**, *le psychologue* – *les psychologues*
 - **il greco** – **i greci**, *le Grec* – *les Grecs*
- Remarquez aussi le masculin en **-a** : **il collega** – **i colleghi**, *le collègue* – *les collègues*, qui est régulier au féminin (**la collega** – **le colleghe**, *la collègue* – *les collègues*).

5 Écrivez à côté de chaque nom l'article correct, choisi parmi ceux de la liste ci-dessous.



- a. portafoglio
- b. fazzoletti
- c. donna
- d. amiche
- e. spagnolo
- f. stranieri
- g. australiana

6 Écrivez le pluriel des noms et articles suivants.

singulier	→ pluriel
1. Il ragazzo
2. L'anello
3. Lo scaffale
4. L'automobile
5. La chiave

singulier	→ pluriel
6. Una donna
7. Uno straniero
8. Un'amica
9. Un'olandese
10. Un inglese

7 Tournez au féminin les noms et articles masculins suivants.

masculin	→ féminin
1. Il bambino
2. Lo spagnolo
3. L'americano
4. Un amico
5. Uno psicologo

masculin	→ féminin
6. Dei danesi
7. Degli irlandesi
8. Un uomo
9. Un collega

8 Dans la grille de mots croisés ci-dessous, écrivez les mots correspondant aux images ; verticalement, vous trouverez le nom d'un objet familier.

L'adjectif qualificatif

Nous avons vu que les adjectifs suivent la même morphologie que les noms. Bien sûr, quand un nom est associé à un adjectif, il n'auront pas forcément la même terminaison et ils pourront donc appartenir à deux classes différentes :

un ragazzo forte – **dei ragazzi forti**, *un garçon fort* – *des garçons forts*

una ragazza forte – **delle ragazze forti**, *une fille forte* – *des filles fortes*

9 Complétez le tableau.



masculin	féminin
1. un uomo ricco
2. uno studente straniero
3.	un'amica portoghese
4.	una bambina tranquilla
5. un ragazzo simpatico



Banque de mots

alto, *grand*
bello, *beau*
brasiliano,
brésilien

colore (m.),
couleur

gentile, *gentil*
grande, *grand*
greco, *grec*
interessante,
intéressant

leggero, *léger*
mostra,
exposition

noioso,
ennuyeux
nuovo, *nouveau*
pesante, *lourd*

piccolo, *petit*
portoghese,
portugais

povero, *pauvre*
ricco, *riche*
simpatico,
sympathique

sottile, *fin*
tranquillo,
tranquille
vecchio, *vieux*
vivace, *vif*

10 Complétez le tableau.



singulier	pluriel
1. una donna gentile
2.	dei colori vivaci
3. una bella mostra
4. lo zaino nuovo
5.	gli amici greci
6. la borsa pesante
7. l'uomo alto

Banque de mots

antipatico, *antipathique*
brutto, *laid*
corto, *court*
divertente, *amusant*
film, *film*
grasso, *gros*
intelligente, *intelligent*
largo, *large*
lungo, *long*
magro, *mince*
stretto, *étroit*

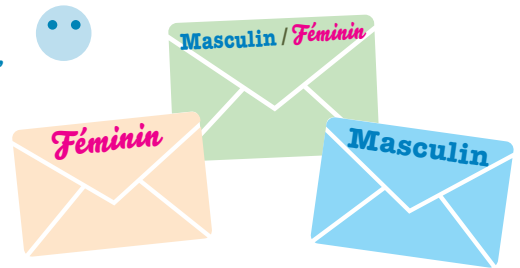
11 Des trois adjectifs **a**, **b** et **c** associés à chaque nom, seuls deux sont corrects ; barrez le mauvais.

- | | | | |
|----------------|-----------------|------------|---------------|
| 1. un'amica | a. simpatica | b. gentile | c. italiano |
| 2. la ragazza | a. alta | b. povere | c. brasiliana |
| 3. un quaderno | a. sottile | b. grande | c. piccoli |
| 4. dei libri | a. interessanti | b. noiose | c. nuovi |
| 5. le monete | a. leggere | b. vecchie | c. inglese |



12 Placez le numéro des adjectifs suivants dans les bonnes enveloppes selon leur genre (masculin, féminin ou même forme au masculin et au féminin).

1. gentile 2. intelligente 3. simpatica 4. magra
5. grasso 6. grande 7. stretto 8. larga 9. pesante
10. interessante 11. straniera 12. povero



13 Séparez les adjectifs les uns des autres en traçant une barre transversale entre eux.

basso alto stretto largo grasso magro piccolo grande bello brutto
simpatico antipatico vecchio nuovo divertente noioso lungo corto

14 Associez correctement article, nom et adjectif.

- | | | | | |
|-------------------|-------------------|-------------------|-------------------|-------------------|
| 1. Una | 2. Le | 3. I | 4. Lo | 5. Un |
| a. mostre | b. film | c. collega | d. zaino | e. bambini |
| A. piccolo | B. interessanti | C. divertente | D. antipatica | E. vivaci |
| 1 - - | 2 - - | 3 - - | 4 - - | 5 - - |

Bravo, vous êtes venu(e) à bout du premier chapitre ! Il est maintenant temps de compter les icônes et de reporter le résultat en page 128 pour l'évaluation finale.







Les verbes *essere* et *avere* au présent de l'indicatif – Les pronoms personnels sujets

vocabulaire : sentiments et sensations

Essere (être)

(io) sono	<i>je suis</i>
(tu) sei	<i>tu es</i>
(lui, lei) è	<i>il, elle est</i>
(noi) siamo	<i>nous sommes</i>
(voi) siete	<i>vous êtes</i>
(loro) sono	<i>ils, elles sont</i>

Banque de mots	<i>freddo, froid</i>
<i>arrabbiato, fâché</i>	<i>insegnante, enseignant</i>
<i>caldo, chaud</i>	<i>ospite, hôte</i>
<i>caro, cher</i>	<i>paura, peur</i>
<i>contento, content</i>	<i>sete, soif</i>
<i>emozionato, ému</i>	<i>sonno, sommeil</i>
<i>fame, faim</i>	<i>spaventato, épouvanté</i>
<i>fantastico, fantastique</i>	<i>triste, triste</i>
<i>felice, heureux</i>	

1 Complétez par les pronoms personnels sujets corrects.
Exemple : è italiano. → Lui è italiano.



- a. siete fantastici! c. siamo arrabbiati. e. sei un amico.
b. sono spaventato. d. è felice. f. sono tristi.

2 Tournez au pluriel les phrases suivantes.
Exemple : L'ombrello è grande. → Gli ombrelli sono grandi.



- a. Il bambino è vivace.
b. La studentessa è emozionata.
c. Il ragazzo è arrabbiato.
d. Lei è una cara amica.
e. L'insegnante è gentile.



Les cahiers d'exercices
DÉBUTANTS



Italien

Ce cahier d'exercices, très pratique et ludique, a été conçu spécialement pour les grands débutants en italien. Près de 220 exercices à la progression étudiée et sous forme de jeux sont proposés, accompagnés de leurs corrigés. À la fin de chaque chapitre, vous pourrez également autoévaluer votre niveau de langue. Aucune dimension de la langue n'a été oubliée : la grammaire, l'orthographe, le vocabulaire, la conjugaison ou encore la prononciation.

- **Près de 220 exercices**
- **Jeux, QCM, exercices à trous, etc.**
- **Grammaire, conjugaison, orthographe, prononciation...**
- **Testez votre niveau avec l'autoévaluation**

ISBN 978-2-7005-0985-4



WWW.ASSIMIL.COM