




Italiaans

220 OEFENINGEN + OPLOSSING



Lidwoorden, zelfstandige en bijvoeglijke naamwoorden

woordenschat: lichamelijke en karaktereigenschappen, nationaliteit, voorwerpen

Alfabet

Het Italiaans alfabet telt 21 letters, die je als volgt spelt:

A <i>a</i>	B <i>bi</i>	C <i>tsji</i>	D <i>di</i>	E <i>é</i>	F <i>èffé</i>	G <i>dzji</i>
H <i>àkka</i>	I <i>i</i>	L <i>èllé</i>	M <i>èmmé</i>	N <i>ènné</i>	O <i>o</i>	P <i>pi</i>
Q <i>koe</i>	R <i>èrré</i>	S <i>èssé</i>	T <i>ti</i>	U <i>oe</i>	V <i>vi</i>	Z <i>dzéta</i>

Woorden die een andere letter bevatten, zijn bijgevolg leenwoorden; ze worden uitgesproken zoals in de basistaal, bv. *download*, *software*.

Bepaalde lidwoorden

	mannelijk			vrouwelijk	
enkelvoud	il vóór een medeklinker (behalve s + medeklinker, gn-, ps-, z-) il libro , <i>het boek</i>	lo vóór s + medeklinker, gn-, ps-, z- lo zaino , <i>de rugzak</i>	l' vóór een klinker l'italiano , <i>de Italiaan</i> , <i>het Italiaans</i>	la vóór een medeklinker la moneta , <i>de munt</i> , <i>het muntstuk</i>	l' vóór een klinker l'italiana , <i>de Italiaanse</i>
meervoud	i i libri , <i>de boeken</i>	gli gli zaini , <i>de rugzakken</i> gli italiani , <i>de Italianen</i>	le le monete , <i>de munten</i> le italiane , <i>de Italiaansen</i>		

Merk op dat een taal of nationaliteit in het Italiaans niet met een hoofletter geschreven wordt, bv. *il/la belga* (de Belg/Belgische), *il/la nederlandese/ neerlandese/olandese* (de Nederlander, het Nederlands / de Nederlandse).

Onbepaalde lidwoorden

	mannelijk		vrouwelijk	
enkelvoud	un vóór een klinker of een medeklinker (behalve s + medeklinker, gn-, ps-, z-) un libro, een boek un italiano, een Italiaan	uno vóór s + medeklinker, gn-, ps-, z- uno zaino, een rugzak	una vóór een medeklinker una moneta, een munt(stuk)	un' vóór een klinker un'italiana, een Italiaanse
meervoud	dei vóór een medeklinker (behalve s + medeklinker, gn-, ps-, z-) dei libri, boeken	degli vóór een klinker of vóór s + medeklinker, gn-, ps-, z- degli zaini, rugzakken degli italiani, Italianen	delle delle monete, munten delle italiane, Italiaansen	

In het Italiaans kan een onbepaalde hoeveelheid in het meervoud ingeleid worden met een 'onbepaald lidwoord'.

Woordenschat

Opmerking: we duiden het geslacht alleen aan bij afwijking van de basisregel "mannelijk (m.) = -o, vrouwelijk (v.) = -a".

americano, Amerikaan(s)

anello, ring

auto(mobile) (v.), auto

borsa, tas

italiano, Italiaan(s)

libro, boek

matita, potlood

occhiali (m. mv.), bril

ombrello, paraplu

penna, pen

psicologo, psycholoog

ragazzo/ragazza, jongen/meisje

scaffale (m.), (boeken)rek

studente/studentessa, student/studente

telefono, telefoon

uomo (mv.: uomini), mens, man

Mannelijk en vrouwelijk

- Italiaanse naamwoorden zijn mannelijk of vrouwelijk (nooit onzijdig).
- De meeste zelfstandige en bijvoeglijke naamwoorden eindigen in het mannelijk enkelvoud op -o, in het vrouwelijk enkelvoud op -a, in het mannelijk meervoud op -i en in het vrouwelijk meervoud op -e.
- Een gemengde groep wordt grammaticaal als mannelijk meervoud behandeld.



1 Vul aan met de lidwoorden uit de tas: 🗡️

- | | |
|------------------|--------------------|
| a. ombrello | e. scaffali |
| b. telefono | f. borse |
| c. zaino | g. libri |
| d. penna | h. automobile |



2 Vorm bij elkaar passende woordparen (lidwoord + naamwoord): 🗡️

- | | |
|----------|--------------|
| 1. un | a. psicologo |
| 2. uno | b. matita |
| 3. una | c. italiana |
| 4. un' | d. uomo |
| 5. dei | e. studenti |
| 6. degli | f. ragazze |
| 7. delle | g. libri |



3 Schrijf naast het bepaald/onbepaald lidwoord de Italiaanse naam van het erbij passende voorwerp: 🗡️

- a. il/un
- b. la/una
- c. lo/uno
- d. l'/un
- e. i/dei
- f. gli/degli
- g. le/delle



Woordenschat

amico/amica, vriend/-in
 australiano, Australiër, -lisch
 bambino, kind
 chiave (v.), sleutel
 collega (m./v.), collega
 computer (m.), computer

danese, Deen, Deens(e)
 donna, vrouw
 fazzoletto, zakdoek
 francese, Fransman, Frans(e)
 inglese, Engelsman, Engels(e)
 irlandese, Ier, Iers(e)
 mouse (m.), mouse

portafoglio, portefeuille
 quaderno, schrift (schrijfboek)
 spagnolo, Spanjaard, Spaans
 straniero, buitenlander, -lands, vreemd(e)
 tablet (m.), tablet

4 Omcirkel het lidwoord dat bij het naamwoord hoort: 

- | | |
|--------------------------------------|--|
| 1. psicologo → a. il / b. la / c. lo | 4. bambini → a. degli / b. dei / c. del |
| 2. amica → a. un / b. un' / c. una | 5. olandesi → a. gli / b. la / c. i |
| 3. francese → a. il / b. lo / c. un' | 6. studentesse → a. la / b. delle / c. uno |

Zelfstandige en bijvoeglijke naamwoorden

- De meeste Italiaanse zelfstandige en bijvoeglijke naamwoorden gedragen zich zoals **ragazzo**, *jongen*:

	mannelijk	vrouwelijk
enkelvoud	ragazzo , <i>jongen</i>	ragazza , <i>meisje</i>
meervoud	ragazzi , <i>jongens</i>	ragazze , <i>meisjes</i>

- Een tweede belangrijke groep bestaat uit zelfstandige en bijvoeglijke naamwoorden die eindigen op **-e** in het enkelvoud, zoals **inglese**, *Engelsman*.

	mannelijk	vrouwelijk
enkelvoud	inglese	inglese
meervoud	inglesi	inglesi

- Er zijn ook uitzonderingen en bijzondere vormen, bijvoorbeeld:

– woorden op **-co** of **-go** in het mannelijk en op **-ca** of **-ga** in het vrouwelijk lassen een **h** in vóór de meervoudsuitgang **-i** of **-e** om de k- of harde g-klank te bewaren (zie ook Uitspraak in hoofdstuk 2 en 4), bv.

ricco, *rijk* – **ricchi** (m. ev. – m. mv.); **amica** – **amiche**, *vriendin* – *vriendinnen*;
lungo, *lang* – **lunghi** (m. ev. – m. mv.),

waarop uitzonderingen bestaan in de mannelijke vorm, bv.

l'amico – **gli amici**, *de vriend* – *de vrienden*

lo psicologo – **gli psicologi**, *de psycholoog* – *de psychologen*

il greco – **i greci**, *de Griek* – *de Grieken*;

– woorden die in het mannelijk eindigen op **-a**, bv. **il collega** – **i colleghi**, *de collega* – *de collega's*, met in het vrouwelijk **la collega** – **le colleghe**.

5 Schrijf naast elk naamwoord het juiste lidwoord, te kiezen uit onderstaande groep:



- a. portafoglio
- b. fazzoletti
- c. donna
- d. amiche
- e. spagnolo
- f. stranieri
- g. australiana

6 Zet de enkelvoudsvormen in het meervoud:

enkelvoud	→ meervoud
1. il ragazzo
2. l'anello
3. lo scaffale
4. l'automobile
5. la chiave

enkelvoud	→ meervoud
6. una donna
7. uno straniero
8. un'amica
9. un'olandese
10. un inglese

7 Zet de mannelijke vormen in het vrouwelijk:

mannelijk	→ vrouwelijk
1. il bambino
2. lo spagnolo
3. l'americano
4. un amico
5. uno psicologo

mannelijk	→ vrouwelijk
6. dei danesi
7. degli irlandesi
8. un uomo
9. un collega

8 Vul het kruiswoordraadsel in met de woorden voor de ernaast geïllustreerde voorwerpen; vertikaal duidt de naam van een ander gebruiksvoorwerp op:

Zelfstandige en bijvoeglijke naamwoorden (vervolg)

We herkennen nu de mannelijke/vrouwelijke en enkelvoudsvorm van zelfstandige en bijvoeglijke naamwoorden. Let erop dat wanneer je een substantief combineert met een adjectief ze niet noodzakelijk dezelfde uitgang hebben en tot verschillende categorieën kunnen behoren, bv.:

un ragazzo forte → **dei ragazzi forti**, een sterke jongen – sterke jongens

una ragazza forte → **delle ragazze forti**, een sterk meisje – sterke meisjes.

9 Vul de tabel aan:

mannelijk	vrouwelijk
1. un uomo ricco
2. uno studente straniero
3.	un'amica portoghese
4.	una bambina tranquilla
5. un ragazzo simpatico



Woordenschat	colore (m.), alto, hoog, lang, groot	<i>interessant</i> leggero , licht	pesante , zwaar	<i>sympathiek</i>
basso , laag	gentile , vriendelijk	mostra , tentoonstelling	piccolo , klein	sottile , subtiel, dun, fijn
bello , mooi	grande , groot	noioso , vervelend	portoghese , Portugees, -ese	tranquillo , rustig
brasiliano , Braziliaan(s)	greco , Griek(s)	nuovo , nieuw	povero , arm	vecchio , oud
	interessante ,		ricco , rijk	vivace , levendig
			simpatico ,	

10 Vul de tabel aan:

enkelvoud	meervoud
1. una donna gentile
2.	dei colori vivaci
3. una bella mostra
4. lo zaino nuovo
5.	gli amici greci
6. la borsa pesante
7. l'uomo alto

Woordenschat

antipatico, antipathiek

brutto, lelijk, slecht,...

corto, kort

divertente, vermakelijk

film (m.), film

grasso, vet, dik

intelligente, intelligent

largo, breed, wijd

lungo, lang

magro, mager

stretto, smal

12 Van de 3 bijvoeglijke naamwoorden a, b en c passen er 2 bij het zelfstandig naamwoord, schrap het verkeerde:

- | | | | |
|----------------|-----------------|------------|---------------|
| 1. un'amica | a. simpatica | b. gentile | c. italiano |
| 2. la ragazza | a. alta | b. povere | c. brasiliana |
| 3. un quaderno | a. sottile | b. grande | c. piccoli |
| 4. dei libri | a. interessanti | b. noiose | c. nuovi |
| 5. le monete | a. leggere | b. vecchie | c. inglese |



13 Zet het nummer van de bijvoeglijke naamwoorden volgens geslacht in de juiste envelop (alleen mannelijk, alleen vrouwelijk of zowel mannelijk als vrouwelijk):

1. gentile 2. intelligente 3. simpatica 4. magra
5. grasso 6. grande 7. stretto 8. larga 9. pesante
10. interessante 11. straniera 12. povero



13 Scheid de bijvoeglijke naamwoorden van elkaar door er een schuine streep tussen te zetten:

bassoaltostrettolargograssomagropiccolograndebellobrutto
simpaticoantipaticovecchionuovodivertentenoiosolungocorto

14 Vorm trio's (bij elkaar passend lidwoord, zelfstandig en bijvoeglijk naamwoord):

- | | | | | |
|-------------------|-------------------|-------------------|-------------------|-------------------|
| 1. una | 2. le | 3. i | 4. lo | 5. un |
| a. mostre | b. film | c. collega | d. zaino | e. bambini |
| A. piccolo | B. interessanti | C. divertente | D. antipatica | E. vivaci |
| 1 - - | 2 - - | 3 - - | 4 - - | 5 - - |

Bravo, je bent klaar met het eerste hoofdstuk! Tijd om de icoontjes op te tellen en het resultaat over te brengen naar pagina 126 voor je eindevaluatie.







Werkboek
BEGINNERS



Italiaans

Dit handige werkboek werd speciaal ontworpen voor «beginners», dus voor wie al wat basiskennis heeft van de Italiaanse taal. Het bevat 220 leuke oefeningen (met oplossing) waarin je elementen moet opzoeken, afleiden, bedenken of vertalen. Op het einde van elk hoofdstuk kan je zelf je niveau evalueren. Alle taalaspecten komen aan bod: woorden vormen, spellen en uitspreken, tijden en wijzen, woordsoorten, zinsbouw,...

- **220 leuke oefeningen (met oplossing) om Italiaans te leren**
- **Spelletjes, in- en aanvuloefeningen, meerkeuzevragen, woordparen, kruiswoordraadsels, enz.**
- **Woordenschat, spraakkunst, zinsbouw, spelling en uitspraak**
- **Test bij elke opdracht je niveau via zelfevaluatie**

ISBN 978-2-7005-0976-2



9

782700 509762



WWW.ASSIMIL.COM