

Les cahiers d'exercices **ASSiMiL**<sup>®</sup>

# ENTRAÎNEMENT AU TOEIC<sup>®</sup> READING TEST

PLUS DE  
**200**  
exercices



Les cahiers d'exercices **ASSiMiL**<sup>®</sup>

# ENTRAÎNEMENT AU TOEIC<sup>®</sup> READING TEST

Valérie Hanol

## À propos de ce cahier



Vous trouverez dans ce cahier des exercices préparatoires, des conseils de méthode et des tests blancs conformes à la certification. Les réponses se trouvent à la fin de chaque test.

Il vous suffira de vous laisser guider !

**Keep calm and smile!**

Vous trouverez après chaque exercice des icônes qui vous permettront de vous auto-évaluer. En dessinant l'expression de vos icônes, vous pourrez ainsi rapidement identifier les chapitres à retravailler.

**Un large sourire** 😊 signifie que vous avez tout réussi.

**Un sourire « horizontal »** 😐 signifie que vous avez obtenu près de 50 % de bonnes réponses.


**Une grimace** 😞 signifie que le chapitre n'est pas maîtrisé, avec moins de 50 % de bonnes réponses.

Vous trouverez un **tableau d'évaluation** en page 127.

## Sommaire


Qu'est-ce que le TOEIC® ? .....	5
Qu'est-ce que le Reading Test ? .....	7
<b>Part 5 Incomplete sentences</b> .....	9
<b>Part 6 Complete the text</b> .....	51
<b>Part 7 Comprehension</b> .....	73
<b>Annexes</b> .....	111

## The Listening Test

 45 minutes  
d'épreuve

<b>PART 1</b>	Photographs	6 questions
<b>PART 2</b>	Questions & responses	25 questions
<b>PART 3</b>	Short conversations (with or without visual aid)	39 questions
<b>PART 4</b>	Short talks (with or without visual aid)	30 questions

## The Reading Test

 75 minutes  
d'épreuve

<b>PART 5</b>	Incomplete sentences	30 questions
<b>PART 6</b>	Complete the text	16 questions
<b>PART 7</b>	Reading / Comprehension	54 questions

### Tips (conseils)

- **Essayez de penser en anglais tous les jours** : faites la gymnastique de passer du français à l'anglais. Par exemple, savez-vous dire : Si on allait au cinéma ? La réunion a été annulée ? Si non, faites l'effort de le noter et de chercher la traduction. Constituez votre propre lexique et apprenez-le.
- Voici un site très utile : [www.newsinlevels.com](http://www.newsinlevels.com). Il propose trois niveaux de difficulté pour s'entraîner à la compréhension audio. Nous vous recommandons le niveau 3, dès le début, car vous y trouverez un script, un audio simplifié et une vidéo.
- **Pour le Reading Test**, entraînez-vous à lire des courriers de correspondances commerciales et soyez au fait du vocabulaire utilisé dans les e-mails professionnels.



## Qu'est-ce que le TOEIC® ?

Le TOEIC® (Test of English for International Communication) est une certification qui permet d'**évaluer objectivement votre niveau d'anglais**, indépendamment du cadre scolaire. Le but est donc d'obtenir le score le plus élevé, celui-ci pouvant aller de 10 à 990 points. Bonne nouvelle, il est possible de la passer autant de fois que nécessaire !

**Le TOEIC® permet de répondre aux besoins du monde du travail.** Il permet de « booster » son CV et de se distinguer des autres candidats, quand on convoite un poste à l'international. Bien que cette certification n'ait pas de limite de validité, il est souvent demandé un score récent, allant de 6 mois à 2 ans d'ancienneté.

Le TOEIC® est également **indispensable pour poursuivre certaines études supérieures** : écoles de commerce, d'informatique... Dans les écoles d'ingénieurs, le TOEIC® fait partie des validations de fin d'études. Voici quelques exemples de scores requis par certaines écoles :

- École des mines, 800 points minimum ;
- HEC (École des hautes études commerciales), 800 points minimum ;
- Master de sciences politiques, 900 points minimum.

**Tous les ans, 50 millions de certifications** sont passées dans le monde.

Pour passer le TOEIC®, il vous en coûtera **entre 61 et 77 euros**.

Se préparer au TOEIC®, c'est s'entraîner comme un sportif, avec des exercices quotidiens. Envisagez-le comme un jeu, ne vous mettez pas la pression : ce n'est pas un examen. Le TOEIC® valorise l'effort et l'on prend du plaisir à avancer, car, une fois rompus à l'exercice, les thèmes, le vocabulaire et les pièges tendus sont récurrents.



**Les thèmes abordés** sont ceux de la vie quotidienne (voyages, loisirs, santé...) ou ceux du monde de l'entreprise (finance, achat, correspondance commerciale...). Bonne nouvelle : aucune connaissance de l'actualité n'est requise et les questions sont des Q.C.M..

La certification se déroule habituellement dans un centre d'examen mais elle peut aussi être organisée au sein de votre école ou de votre université.

**Quelques contraintes administratives sont à prévoir.** Il y a beaucoup moins de flexibilité dans le choix des dates pour la certification. Les dates de certification sont communes dans tous les centres d'examen en France. Les places sont limitées, alors essayez de vous inscrire suffisamment à l'avance.

Le *D-Day* (le jour J), le test dure **2 heures**, mais prévoyez 3 heures car les formalités prennent au moins 30 minutes.

La certification est composée de **200 questions** également réparties entre le Listening Test et le Reading Test.

- Le Listening Test est composé de 100 questions en Q.C.M. et dure 45 minutes. Il est composé de 4 parties.
- Le Reading Test est aussi composé de 100 questions en Q.C.M. et dure 75 minutes. Il est composé de 3 parties.

Quand vous ferez votre inscription sur Internet, munissez-vous d'une **photo d'identité** que vous scannerez. Pensez à l'apporter le jour de la certification car les photos sont souvent illisibles et l'opération est alors à recommencer. N'oubliez pas vos papiers d'identité !


On vous demandera de **laisser tous vos effets personnels** (sacs, manteaux, téléphones) à l'entrée de la salle, puis vous serez placés et on vous distribuera :

- un livret de questions sur lequel il est interdit d'écrire ;
- un questionnaire plastifié sur lequel il est aussi interdit d'écrire ;
- une feuille avec la grille des réponses à compléter.

**Vous devez vous munir d'un crayon à papier, d'une gomme et d'un taille-crayon.**

Il convient ensuite de noircir les cases – qui sont des cercles – de la grille de réponses sans dépasser.

**Le TOEIC® change en juin 2018.  
Ce cahier d'entraînement est  
à jour avec la nouvelle formule !**



## Qu'est-ce que le Reading Test ?



Le Reading Test comporte **100 questions** et est divisé en **3 parties**. Il se déroule en environ **75 minutes**.

Le niveau de difficulté est croissant et nécessite concentration et rapidité d'exécution. L'ordre des parties n'est pas imposé : vous pouvez commencer par celle que vous voulez. De la même manière, c'est à vous de gérer le temps que vous consacrez à chaque partie. Attention néanmoins, à vous imposer un temps par partie. Chronométrez-vous sur un test blanc et identifiez la partie sur laquelle vous passez le plus de temps. Vous connaîtrez ainsi votre propre rythme, vos forces et vos faiblesses. En général, les parties 5 et 6 ne doivent pas prendre plus de 30 minutes (à elles deux) et la partie 7, 45 minutes.

N'oubliez pas qu'il n'y a pas de points négatifs en cas de mauvaise réponse : répondez à toutes les questions !

Il s'agit d'être stratégique et un peu audacieux ! Il est donc judicieux de commencer par la partie 7. Vous serez plus efficace en terminant avec les parties 5 et 6, qui sont principalement composées de questions de grammaire.

Voici une présentation générale de ces 3 parties.

### • Part 5 Incomplete sentences

30 questions de compétence linguistique, de grammaire et conjugaison. Il s'agit de

compléter les mots manquants dans des phrases.

### • Part 6 Complete the text

16 questions de vocabulaire et de conjugaison. Il s'agit de compléter des phrases à l'intérieur d'un texte.

### • Part 7 Reading / Comprehension

La partie 7 comporte 54 questions :


- 29 questions portant sur 10 documents uniques,
- 25 questions portant sur 12 ensembles de 2 ou 3 textes ou documents.

Elle est la plus redoutée des candidats alors qu'elle est sans doute la plus technique.

Vous aurez à votre disposition un, deux ou trois textes-soutiens dans lesquels se trouvent les réponses aux questions. Il faudra par exemple savoir lire un tableau comportant des horaires de trains et une lettre, puis répondre aux questions. Rien de très compliqué, mais il faut de la méthode. Ainsi vous pourrez marquer de nombreux points en très peu de temps.

### Bon à savoir

- Aucun ordre imposé ! Vous pouvez commencer par la partie que vous souhaitez.



Cette partie est grammaticale. Elle comporte 30 phrases avec un mot manquant. Le mot manquant est l'une des 4 réponses, A, B, C ou D.

Vous aurez besoin de bases de grammaire solides et il est très facile d'améliorer son score en acquérant des automatismes. La moitié des phrases porte sur la conjugaison et la concordance des temps.

Apprenez par cœur tous les verbes irréguliers (voir p.112) et le tableau de concordance (voir p.12) mais, surtout, comprenez la technique, puis appliquez-la à la lettre.

## Part 5

# Incomplete sentences



# Training



## For, since et ago


For et **since** sont employés avec le **present perfect simple ou continu**.  
**Ago** est toujours employé avec le **prétérit**.

**1** This company (go) ..... bankrupt 2 years ago. 

- a.  gone
- b.  has gone
- c.  went
- d.  is gone

**2** Ms Smith (work) ..... in this firm for 8 years. 

- a.  is working
- b.  works
- c.  was working
- d.  has worked



→ Voir réponses page 27.

# ENTRAÎNEMENT AU TOEIC<sup>®</sup> READING TEST

## Reading Parts 5 • 6 • 7

Ce cahier d'exercices, très pratique et simple d'utilisation, a été conçu spécialement pour vous préparer au TOEIC<sup>®</sup> (Test of English for International Communication) et obtenir le meilleur score possible.

Il présente plus de 200 exercices en QCM (compréhension écrite, lecture, vocabulaire, conjugaison, grammaire, etc.) accompagnés de leurs corrigés. Vous pourrez également vous autoévaluer à la fin de chaque chapitre, dans les conditions réelles de l'examen.

- ✓ PHRASES À COMPLÉTER
- ✓ TEXTES À COMPLÉTER
- ✓ COMPRÉHENSION ÉCRITE

Dans la même collection,  
**Listening Test**



11,90 €

ISBN : 978-2-7005-0817-8



9 782700 508178



facebook

[www.assimil.com](http://www.assimil.com)